



BM&FBOVESPA

The New Exchange



BM&FBOVESPA
Resultados 3º Trimestre de 2008
12 de Novembro

Considerações Iniciais

Esta apresentação pode conter certas declarações que expressam expectativas, crenças e previsões da administração sobre eventos ou resultados futuros. Tais declarações não são dados históricos, estando baseadas em dados competitivos, financeiros e econômicos disponíveis no momento e em projeções atuais acerca da indústria na qual a BM&F BOVESPA se insere.

Os verbos “antecipar”, “acreditar”, “estimar”, “esperar”, “prever”, “planejar”, “projetar”, “almejar” e outros verbos similares têm a intenção de identificar estas declarações, as quais envolvem riscos e incertezas que podem resultar em diferenças materiais entre os dados atuais e as projeções desta apresentação e não garantem qualquer desempenho futuro da BM&F BOVESPA.

Os fatores que podem afetar o desempenho incluem, mas não estão limitados a: (i) aceitação pelo mercado dos serviços prestado pela BM&F BOVESPA; (ii) volatilidade relacionada (a) à economia e ao mercado de valores mobiliários brasileiros e (b) à indústria altamente competitiva na qual a BM&F BOVESPA opera; (iii) alterações (a) na legislação e tributação nacional e estrangeira e (b) nas políticas governamentais relacionadas aos mercados financeiros e de valores mobiliários; (iv) crescimento da competição, com novos participantes nos mercados brasileiros; (v) habilidade em adaptar-se às rápidas mudanças no ambiente tecnológico, incluindo a implementação de funcionalidades otimizadas requeridas pelos clientes da BM&F BOVESPA; (vi) habilidade em manter um processo contínuo de introdução de produtos novos e serviços enquanto mantém a competitividade dos já existentes; (vii) habilidade em atrair novos clientes nas jurisdições nacional e estrangeira; (viii) habilidade em expandir a oferta de produtos da BM&F BOVESPA em jurisdições estrangeiras.

Todas as declarações nesta apresentação são baseadas em informações e dados disponíveis na data em que foram feitas, a BM&F BOVESPA não se obriga a atualizá-las com base em novas informações ou desenvolvimentos futuros.

Esta apresentação não se constitui em uma oferta de venda nem em uma solicitação de compra de qualquer valor mobiliário; tampouco deve haver qualquer venda de valor mobiliário onde tal oferta ou venda pudesse ser ilegal antes de registro ou qualificação de acordo com lei de valores mobiliários.

Nenhuma oferta deve ser feita à exceção de um prospecto que atenda os requisitos da Instrução CVM 400 de 2003 e suas alterações.

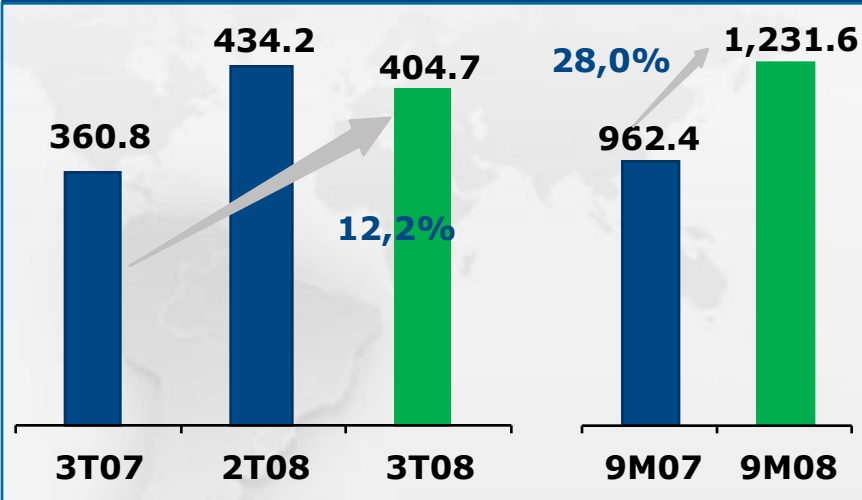
Resultado Societário Consolidado

R\$ Milhares	1S08	3T08	9M08
Receita Líquida	826.899	404.675	1.231.574
Despesas Operacionais	(369.656)	(189.642)	(559.298)
Resultado Operacional	457.243	215.033	672.277
<i>Margem Operacional</i>	55,3%	53,1%	54,6%
EBITDA	472.944	223.063	696.007
<i>Margem EBITDA</i>	57,19%	55,1%	56,5%
Amortização do Ágio	(81.105)	(121.658)	(202.763)
Resultado Financeiro	155.037	67.956	222.993
Resultado não-operacional	10.842	4.080	14.922
Result. Antes trib. lucro	542.017	165.411	707.428
Imp. Renda e Contrib. Soc.	(215.503)*	(46.935)	(262.438)
Imp. Renda / Cont. Soc. Dif.	3.329	82.848	86.177
Participação Minoritária	(607)	(354)	(961)
Lucro Líquido	329.236	200.970	530.206
<i>Margem Líquida</i>	39,8%	49,7%	43,1%

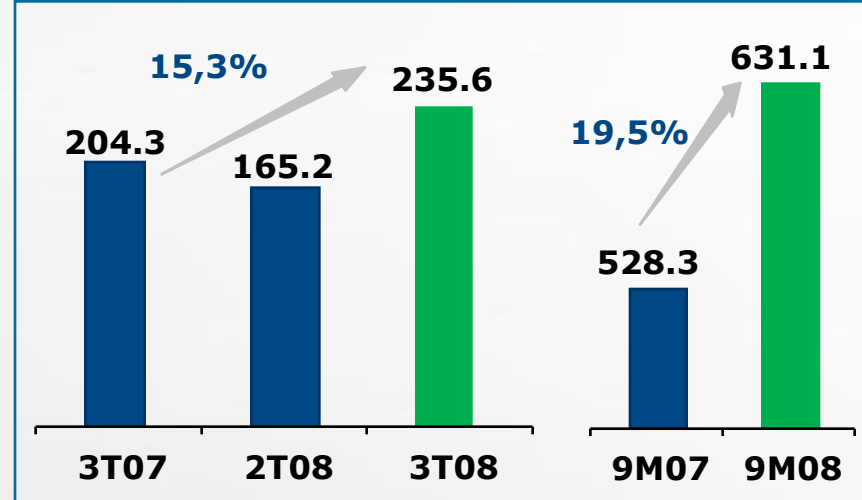
***O saldo de créditos tributários diferidos da companhia, ao término do 1S08, encontravam-se somados à linha de Imp. Renda / Contrib. Soc. a pagar**

Destaques dos Resultados 2008 Ajustado e 2007 Pro Forma

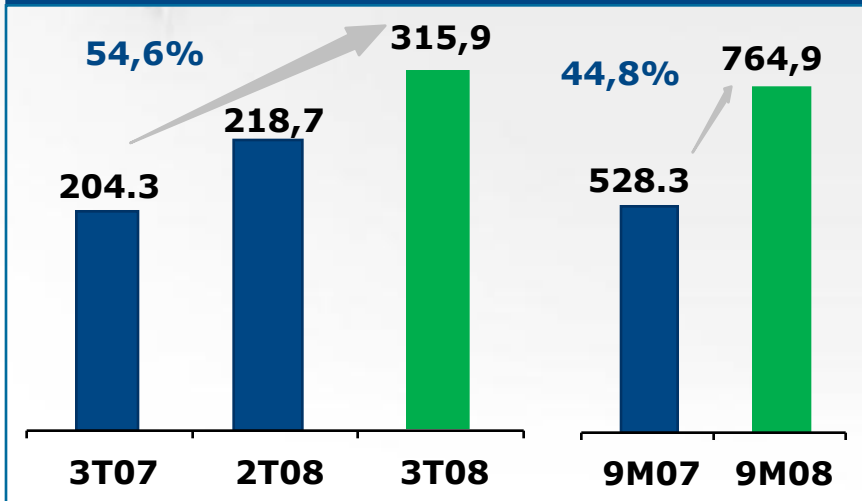
Receita Líquida (R\$ Milhões)



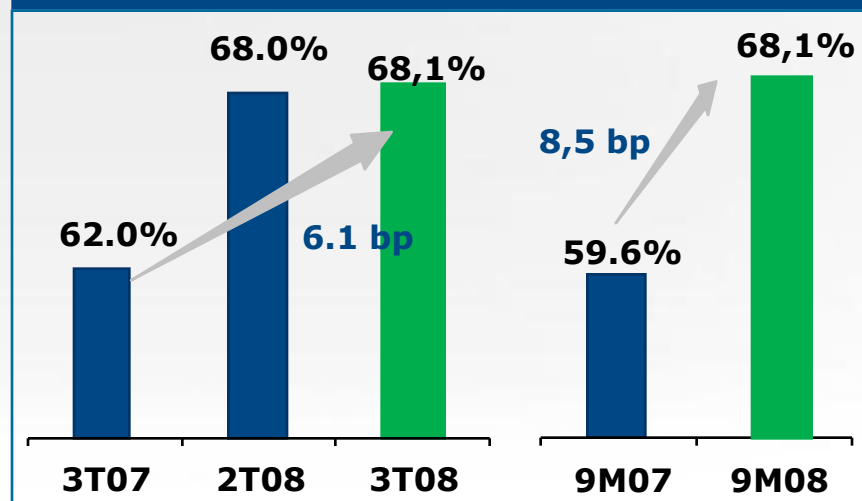
Lucro Líquido (R\$ Milhões) Exclui as despesas não recorrentes



Lucro Líquido Ajustado (R\$ Milhões) Exclui amortização do ágio e despesas não recorrentes



Margem EBITDA (%)



<i>Em R\$ milhares</i>	3T07	2T08	3T08	9M07	9M08
Receita Operacional Bruta	402.008	483.625	450.833	1.071.551	1.372.066
Sistema de Negociação e/ou Liquidação - BM&F	157.388	161.321	170.386	458.373	486.645
Sistema de Negociação e/ou Liquidação - Bovespa	232.541	309.329	264.601	577.361	844.457
Outras Receitas Operacionais	12.079	12.975	15.846	35.817	40.964
Deduções da Receita	(41.219)	(49.446)	(46.158)	(109.180)	(140.492)
Receita Operacional Líquida	360.789	434.179	404.675	962.371	1.231.574
Despesas Operacionais	(145.572)	(146.700)	(137.158)	(414.242)	(416.408)
Resultado Operacional	215.217	287.479	267.517	548.129	815.167
Amortização de Ágio	-	(81.105)	(121.658)	-	(202.763)
Resultado Financeiro	77.989	77.244	67.957	232.485	222.993
Resultado Não-Operacional	9.742	7.531	4.080	16.627	14.922
Resultado Antes da Tributação	302.948	291.149	217.897	797.241	850.319
Imposto de Renda e Contribuição Social	(97.922)	(124.973)	(68.109)	(266.919)	(304.445)
Imposto de Renda e Contribuição Social diferidos	-	-	86.177	-	86.177
Participação Minoritária	(690)	(970)	(354)	(2.056)	(961)
Lucro Líquido	204.336	165.206	235.611	528.266	631.090

	3T08	9M08
Total de Ações (milhares)	2.038.073	2.038.073
Lucro por Ação (R\$)	0,116	0,310
Lucro Ajustado por Ação (R\$)	0,155	0,375
Total de Ações – Diluição Total (milhares)	2.044.014	2.044.014
Lucro por Ação (R\$)	0,115	0,309
Lucro Ajustado por Ação (R\$)	0,154	0,374

Reconciliação do Resultado Consolidado Acumulado – 9M08

R\$ Milhares	Societário	N. Recor.	Ajustado
Receita Líquida	1.231.574		1.231.574
Despesas Operacionais	(559.298)	142.890	(416.408)
Resultado Operacional	672.277	142.890	815.167
<i>Margem Operacional</i>	<i>54,6%</i>		<i>66,2%</i>
EBITDA	696.007		838.897
<i>Margem EBITDA</i>	<i>56,5%</i>		<i>68,1%</i>
Amortização do Ágio	(202.763)		(202.763)
Resultado Financeiro	222.993		222.993
Resultado não-operacional	14.922		14.922
Resultado antes da tributação sobre o lucro	707.428	142.890	850.318
Imposto de Renda e contribuição social	(262.438)	(42.007)	(304.445)
Imp. de renda e Contrib. Social Diferidos	86.177		86.177
Participação Minoritária	(961)		(961)
Lucro Líquido	530.206	100.884	631.090
<i>Margem Líquida</i>	<i>43,1%</i>		<i>51,2%</i>
Lucro Líquido ajustado	664.030	100.884	764.914
<i>Margem Líquida ajustada</i>	<i>53,9%</i>		<i>62,1%</i>

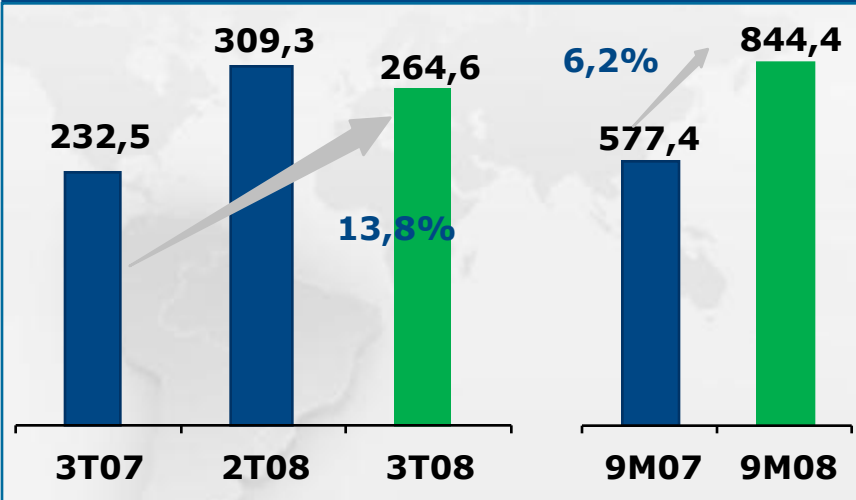
Ativo (R\$ Milhares)		Passivo e Patrimônio Líquido (R\$ Milhares)	
Circulante	2.408.035	Circulante	1.110.351
Caixa e Aplicações Finan.	2.055.229	Garantias Recebidas	573.722
Outros Créditos	352.806	Empréstimos Contraídos	148.240
Realizável a Longo Prazo	585.471	Outros	388.389
Permanente	17.759.920	Exigível a Longo Prazo	95.923
Investimentos	1.317.372	Participações Minoritárias	15.272
Imobilizado	242.406	Patrimônio Líquido	19.531.880
Intangível	16.182.148	Total do Passivo e do PL	20.753.426
Diferido	17.994		
Total do ativo	20.753.426		



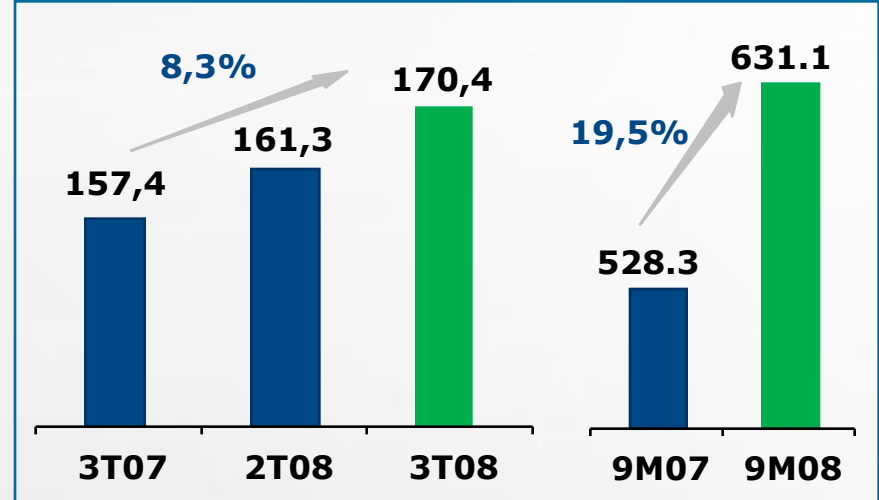
RECEITAS

Distribuição da Receita

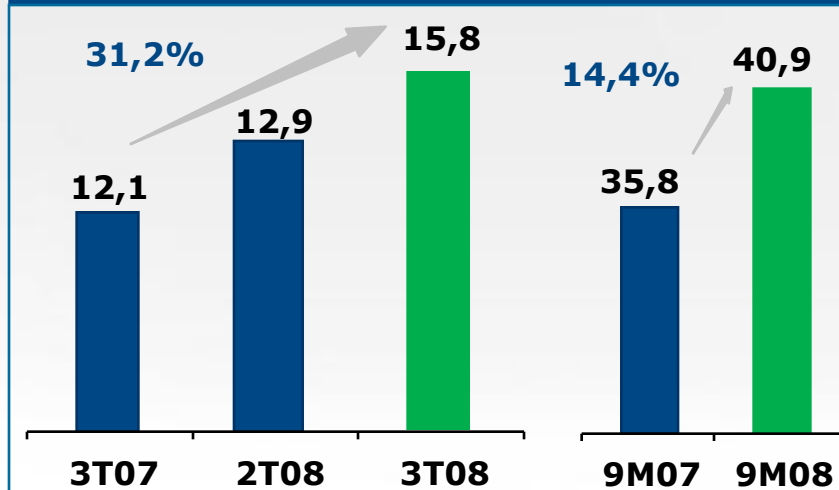
Segmento Bovespa (R\$ Milhões)



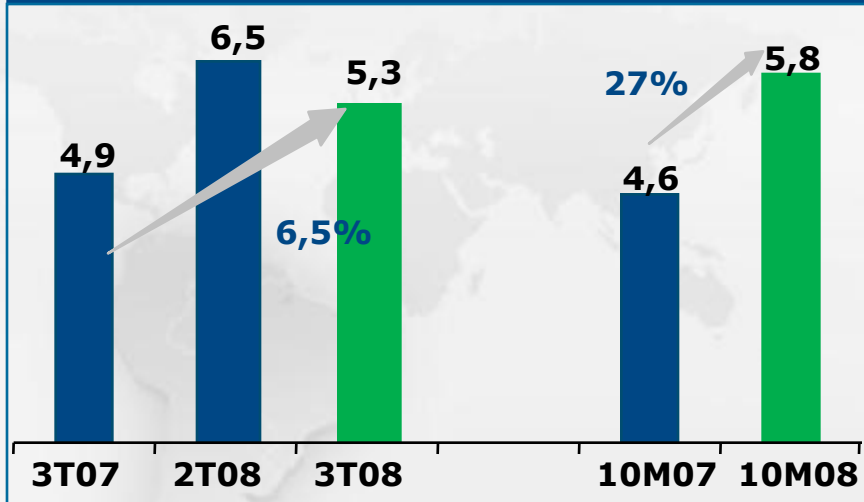
Segmento BM&F (R\$ Milhões)



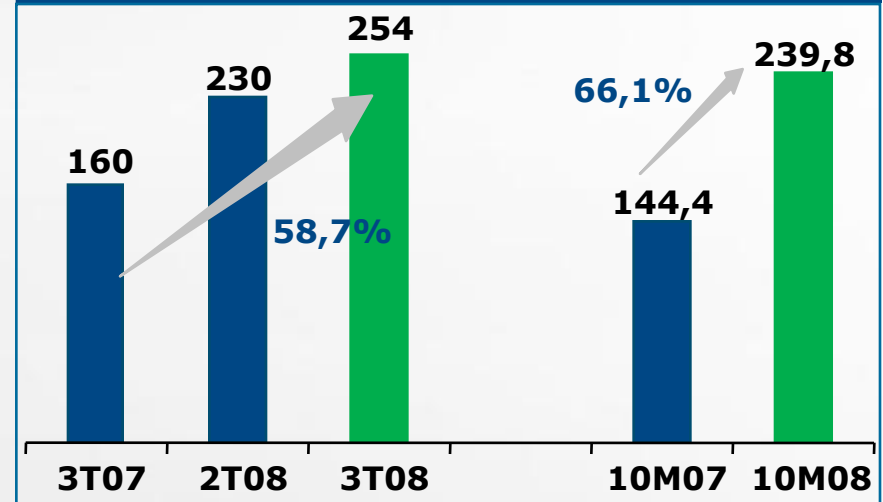
Outras Receitas (R\$ Milhões)



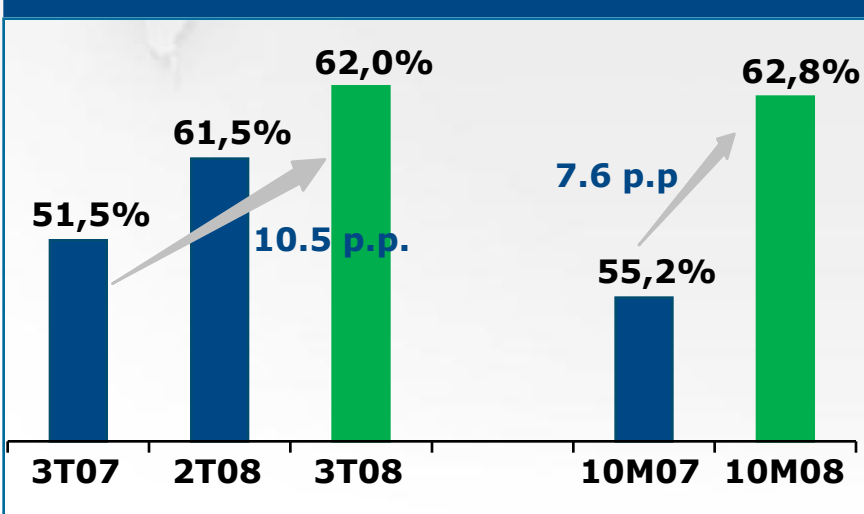
Volume Financeiro Médio Diário
(R\$ Bilhões)



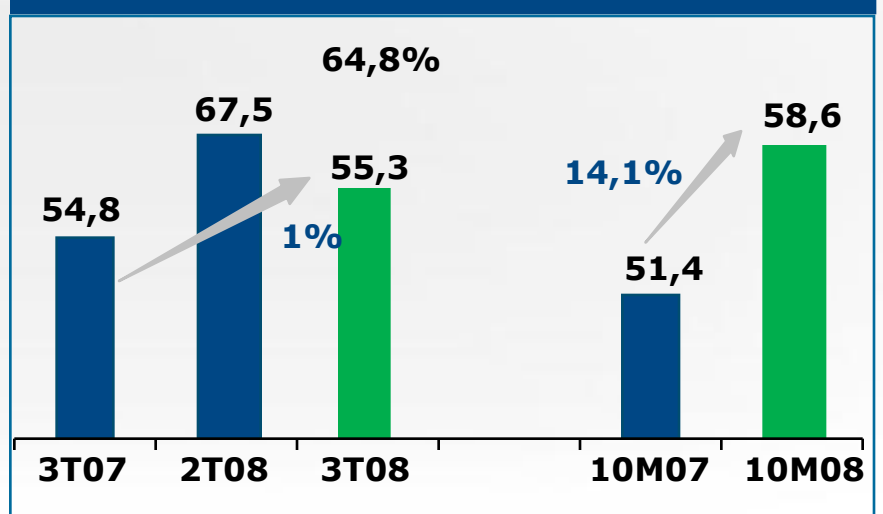
Número Médio Diário de Negócios
(Milhares)



Turnover Anualizado*



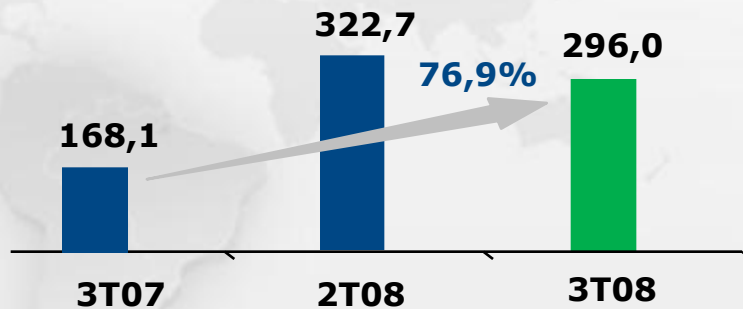
IBOVESPA Médio (Milhares de pontos)



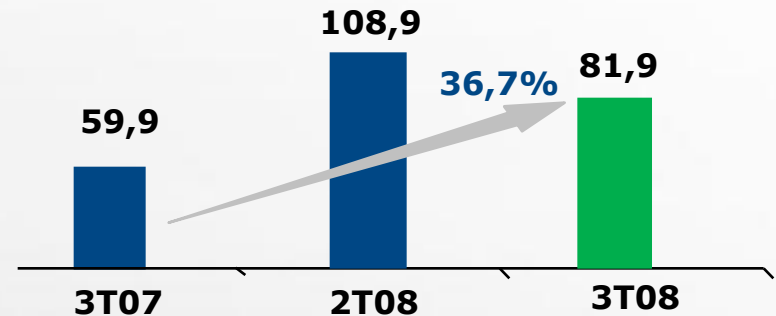
* Relação entre volume financeiro negociado no mercado a vista e capitalização média de mercado

Informações de Mercado

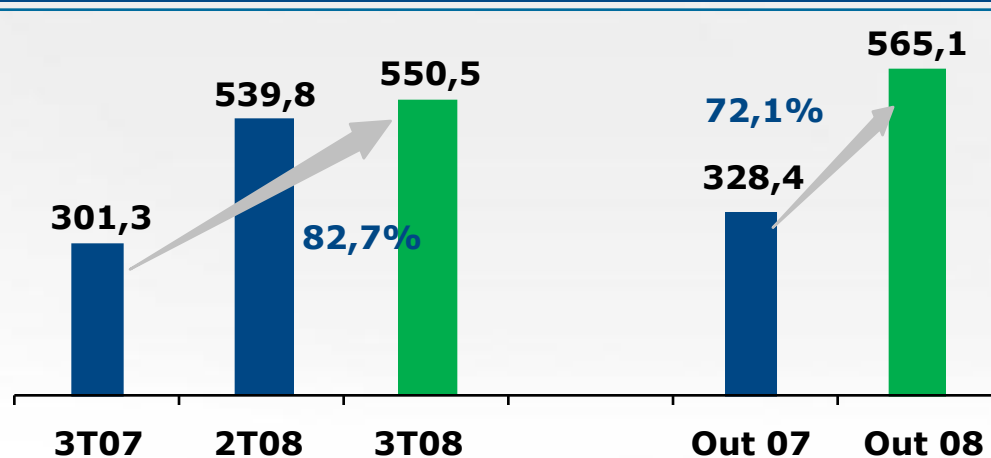
Home Broker – Número de Clientes (milhares)



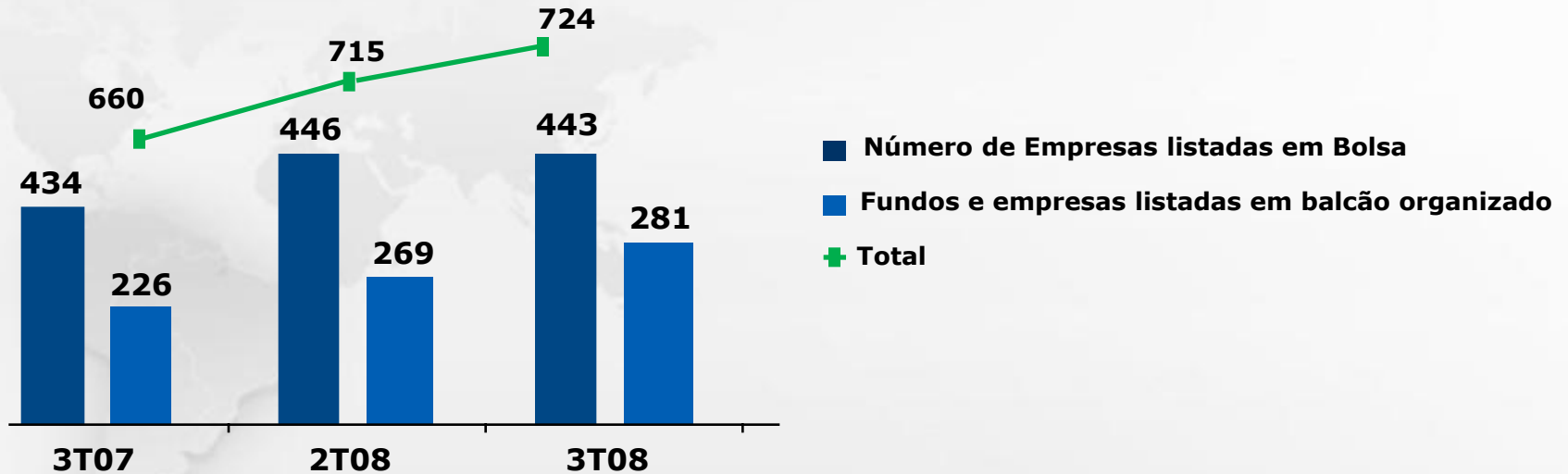
Vendors - Número de Usuários (milhares)



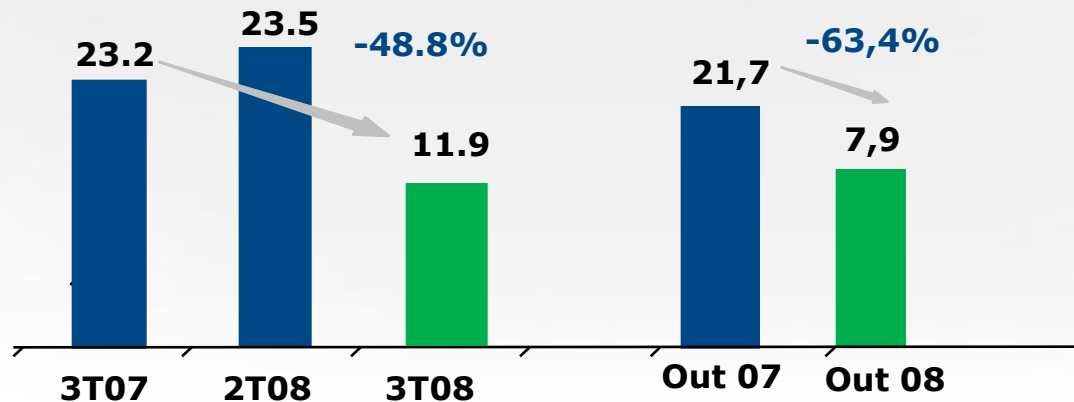
Número de Contas de Custódia (milhares)



Emissores

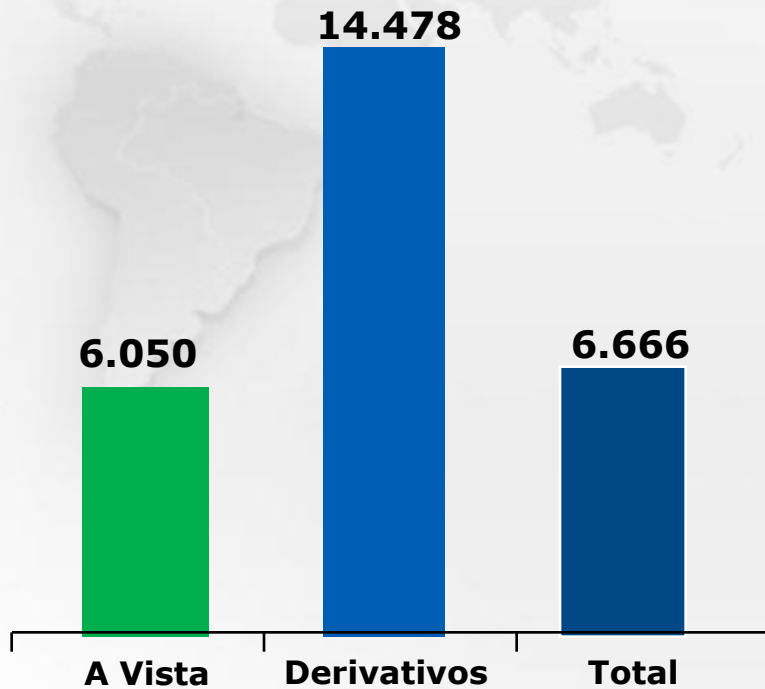


Empréstimo de Títulos – Contratos em aberto - (R\$ bilhões)



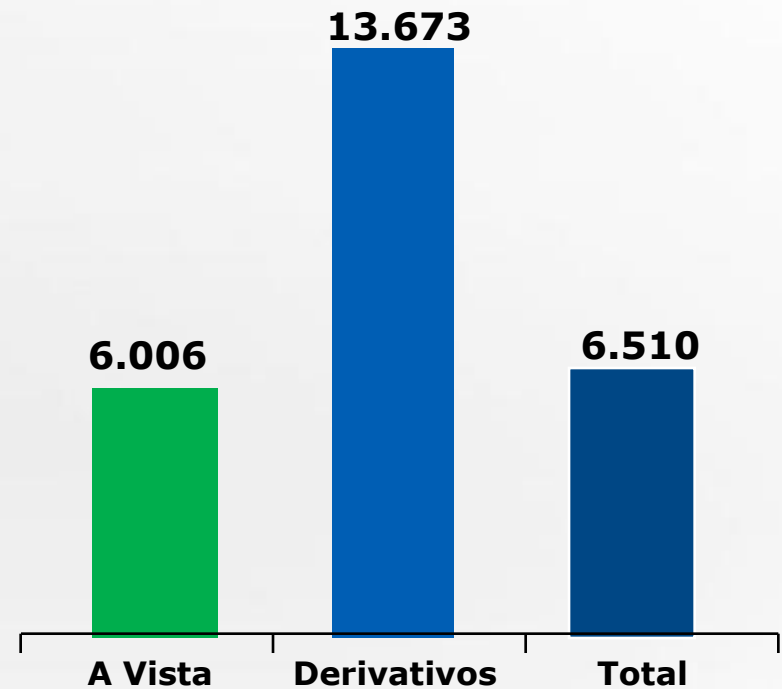
Margem do 2T08

Basis Points

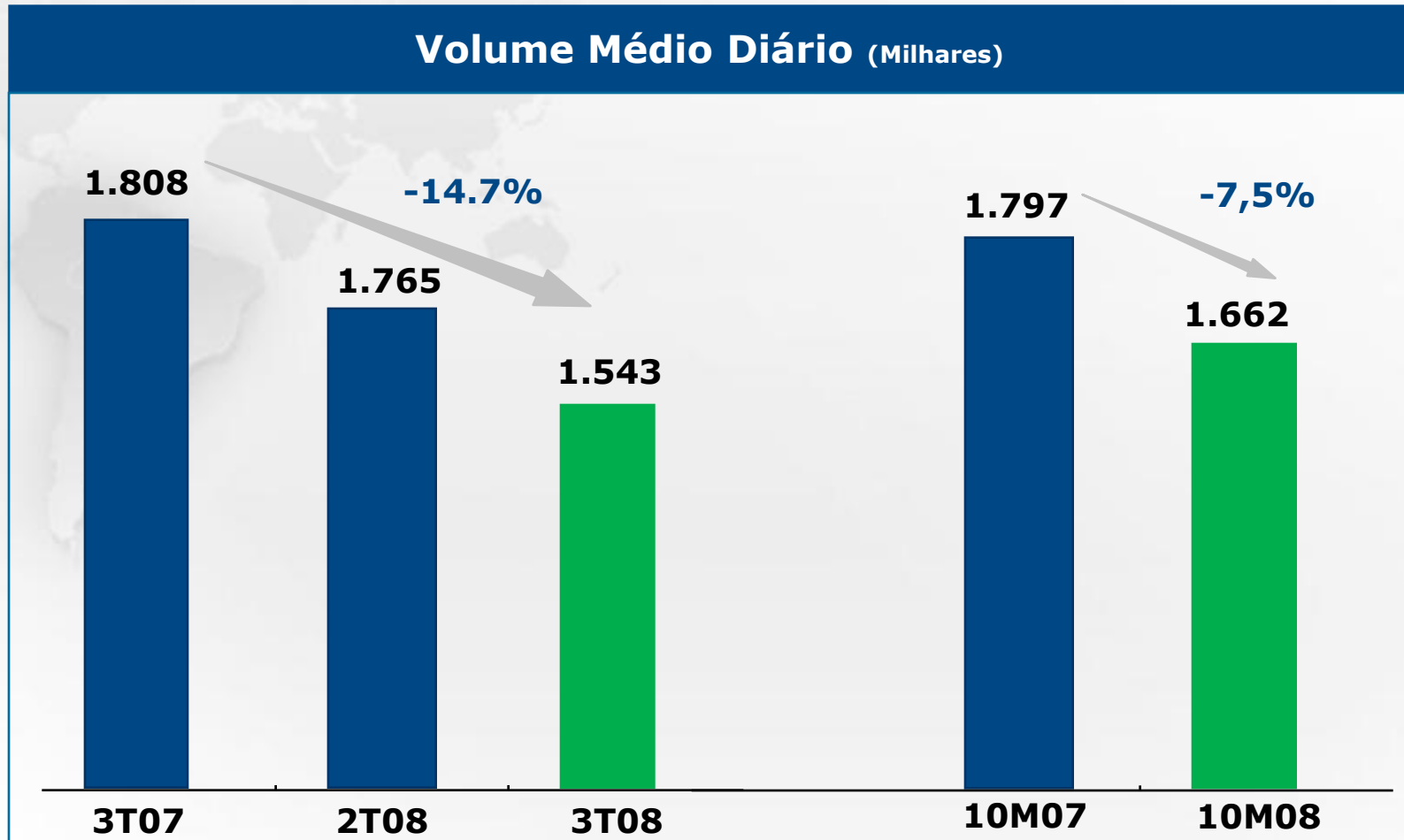


Margem do 3T08

Basis Points

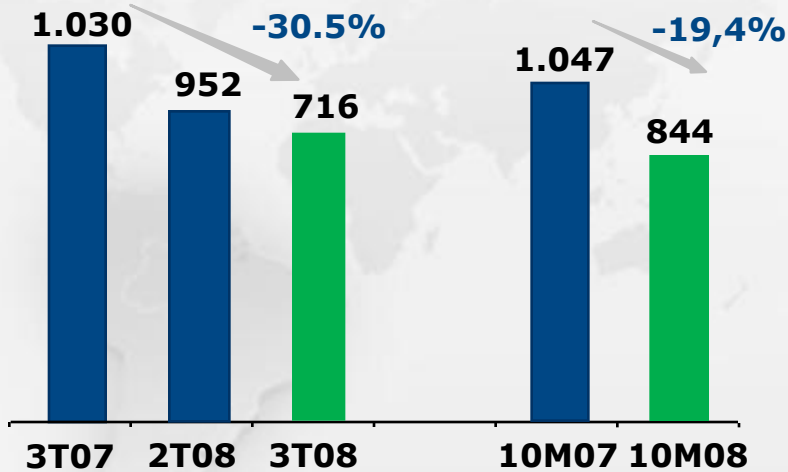


* Negociações/Liquidação e Compensação dividido pela receita bruta

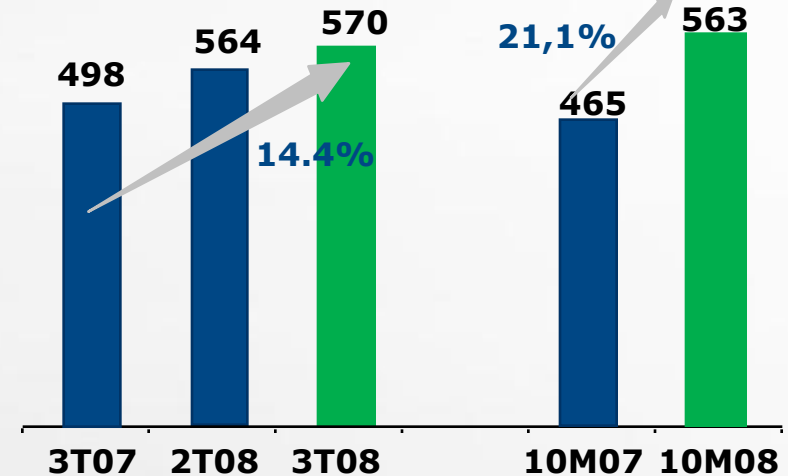


Volume Médio Diário dos Principais Contratos – segmento BM&F

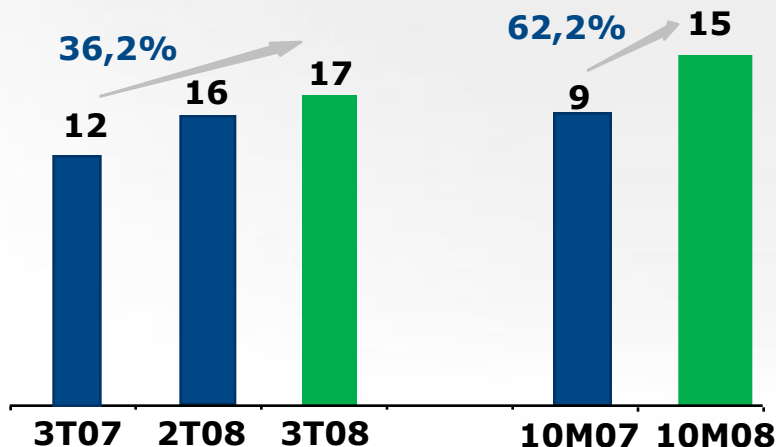
Taxas de Juros em R\$ (Milhares)



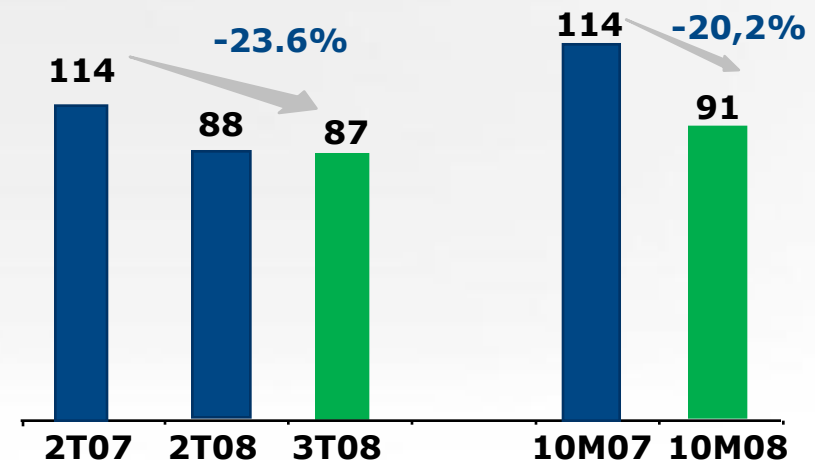
Taxas de Câmbio (Milhares)



Agropecuários (Milhares)

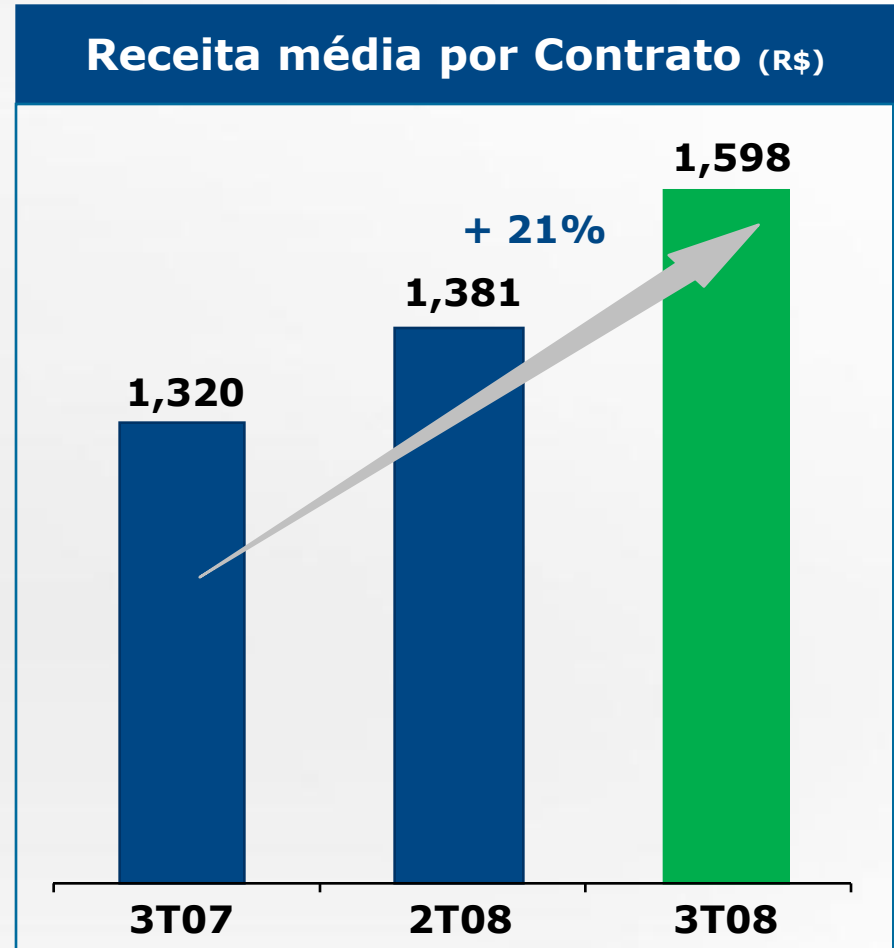
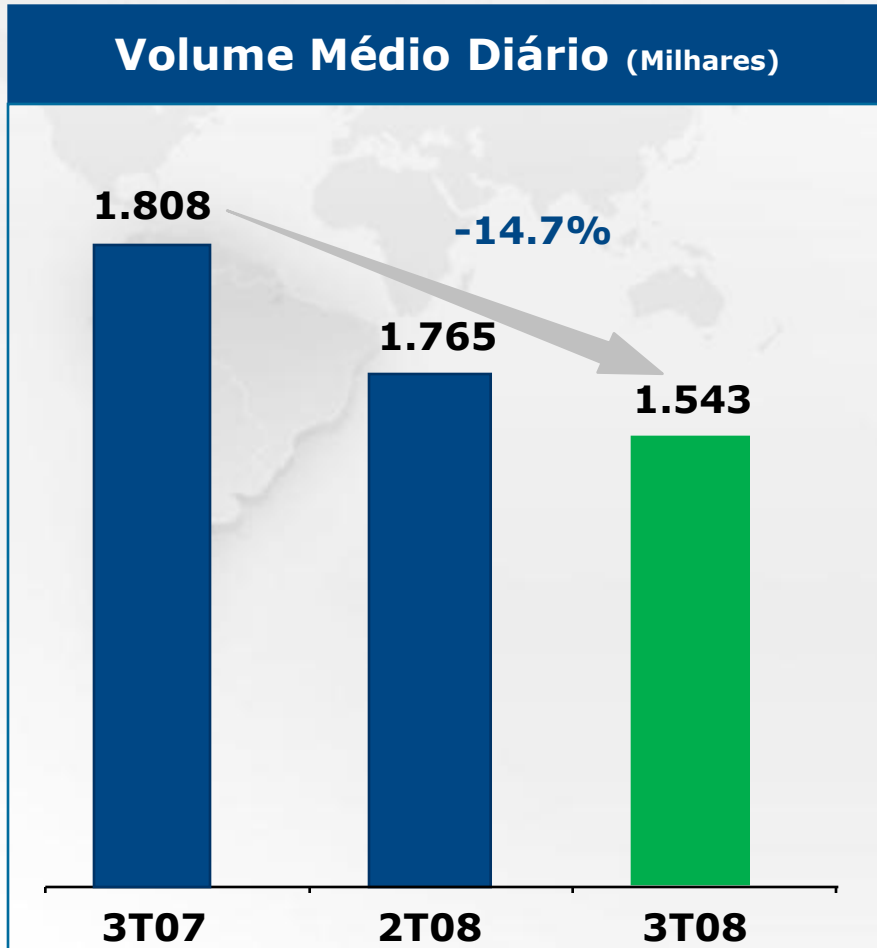


Índices de Ações (Milhares)



R\$	3T07	2T08	3T08
Taxas de Juros em R\$	1,049	1,064	1,268
Taxas de Câmbio	1,937	1,785	2,057
Índices de Ações	1,668	2,460	2,157
Commodities	3,590	3,890	3,814
Balcão	1,904	2,322	2,587
Web Trading	0,069	0,160	0,160
Total	1,320	1,381	1,598

- Inclui emolumentos, Taxa de Registro, Taxa de Liquidação e Taxa de Permanência
- Em 25.08.2008, a política de desconto de 25% para os detentores de, no mínimo, 10.000 ações BMEF3, foi interrompida, o que explica a elevação do RPC no 3º trimestre de 2008.



* Inclui Emolumentos, Taxa de Registro, Taxa de Liquidação e Taxa de Permaência



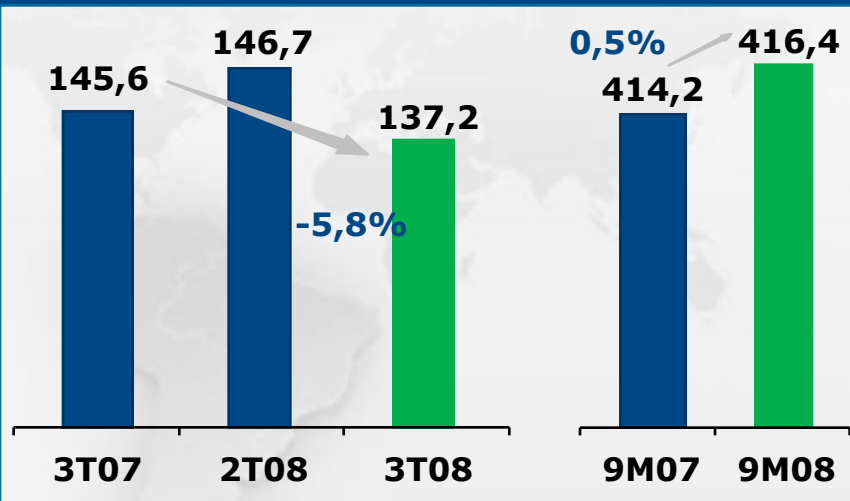
DESPESAS

Abertura Despesas Pro Forma

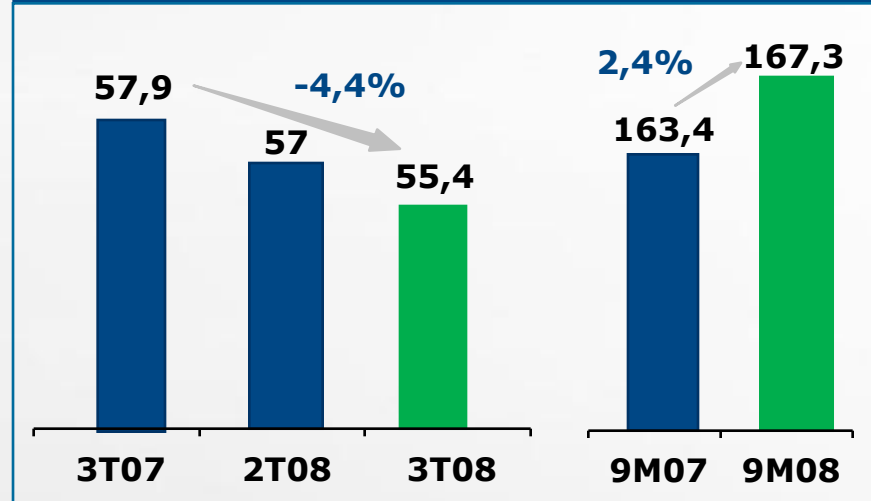
R\$ mil	3T07	2T08	3T08	Var% 3T08x2T08	Var% 3T08x3T07
Pessoal	57.895	56.966	55.364	-2,8%	-4,4%
Processamento de Dados	36.456	41.618	36.843	-12,0%	1,1%
Depreciação	8.580	7.923	8.030	1,3%	-6,4%
Serviços de Terceiros	12.111	9.962	11.470	15,1%	-5,3%
Manutenção	3.580	3.270	2.972	-9,1%	-17,0%
Comunicações	3.538	4.984	4.287	-14,0%	21,2%
Leasing	923	1.096	1.200	9,5%	30,0%
Materiais	1.151	1.200	928	-22,7%	-19,4%
Marketing	9.216	7.824	5.324	-32,0%	-42,2%
Taxas	2.513	1.685	(1.916)	-213,7%	-176,2%
Honorários do CA	-	2.020	1.267	-37,3%	-
Outros	9.609	8.152	11.389	39,7%	18,5%
Total	145.572	146.700	137.158	-6,5%	-5,8%

Distribuição das Despesas Pro Forma

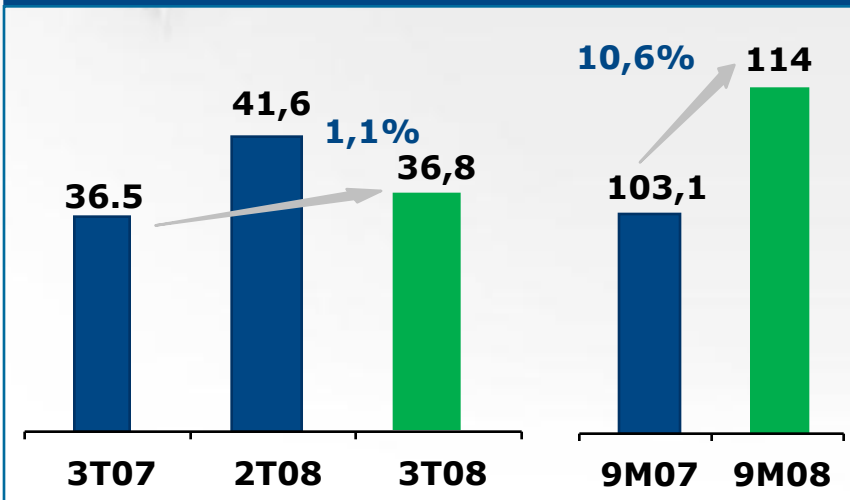
Total (R\$ Milhões)



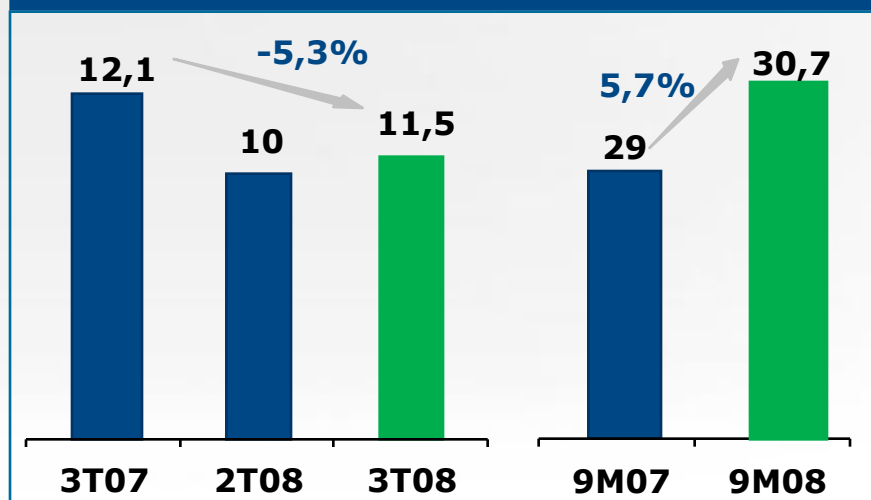
Pessoal (R\$ Milhões)



Processamento de Dados (R\$ Milhões)



Serviços de terceiros (R\$ Milhões)



Até 30 de setembro de 2008 foram gastos R\$ 24,3 milhões nos projetos de ampliação de capacidade e redução de latência em TI:

✓ **Segmento BM&F**

Gastos: R\$ 13,6 milhões e **Principais Projetos:** Novo GTS, Direct Market Access, CME Globex

✓ **Segmento BOVESPA**

Gastos: R\$ 10,7 milhões e **Principais Projetos:** Megabolsa

<u>Evolução da Capacidade</u>	2007	2008	2009
Segmento BM&F			
Ordens por segundo	25	3.750	8.000
Negócios por dia (milhares)	50	200	400
Segmento Bovespa			
Ofertas por dia (milhões)	2,4	7,0	15,0
Negócios por dia (milhares)	300	770	1.500

Principais Impactos no Imposto de Renda a Pagar (Pro Forma)

R\$ Milhões	3T08	9M08
Lucro Antes do IR/CS (LAIR)	217,9	850,3
Imposto Teórico (34%)	74,1	289,1
Adições e exclusões consideradas no LALUR	-6,0	15,3
Juros sobre Capital Próprio	-52,7	-61,2
Aproveitamento do Prejuízo Fiscal - Bovespa Holding ⁽¹⁾	-5,4	-5,4
Amortização do Ágio	41,4	69,0
Outras Adições/Exclusões	10,7	12,9
Total	68,1	304,4

(1) Referente ao aproveitamento do prejuízo fiscal para compensar o lucro líquido apurado em setembro

R\$ Milhões	Fato Gerador	Ativo Diferido Gerado
Amortização do Ágio ⁽¹⁾	202,8	68,9
Aproveitamento do Prejuízo Fiscal - Bovespa Holding ⁽²⁾	33,5	11,4
Adições Temporárias ⁽³⁾	17,1	5,8
Sub-total - Efeito Resultado de 2008	253,4	86,2
Outros ⁽⁴⁾	10,6	3,6
Ativo Diferido Total	264,0	89,8

(1) Ainda serão constituídos créditos tributários diferidos, da ordem de R\$ 27,9 milhões, relativos à amortização do ágio da ex-Bovespa Holding para os meses de outubro e novembro/08.

(2) Referente a 30% do resultado projetado para os meses de outubro e novembro de 2008 da BVSP (Ex-Bovespa Holding)

(3) Referente à constituição provisões de gastos com gratificações a funcionários e serviços de terceiros

(4) Referente ao exercício de 2007

R\$ Milhões			
Descrição		3T08	9M08
Receitas Financeiras⁽¹⁾		93,7	269,0
Despesas Financeiras		25,7	46,0
Juros sobre empréstimo		13,8	16,6
IOF		1,0	5,0
PIS / COFINS - Juros sobre Capital Próprio - BM&FBOVESPA ⁽²⁾		2,9	2,9
Serviços de Liquidação e Custódia - Banco BM&F		2,7	8,0
Variação Cambial		1,6	6,4
PIS / COFINS - Juros sobre Capital Próprio - BOVESPA HOLDING ⁽³⁾		1,6	2,6
Despesas bancárias		0,5	1,0
Outras		1,6	3,5
RESULTADO FINANCEIRO TOTAL		68,0	223,0

NOTA: O empréstimo contraído junto ao Banco Bradesco foi inteiramente quitado em 11 de novembro de 2008.

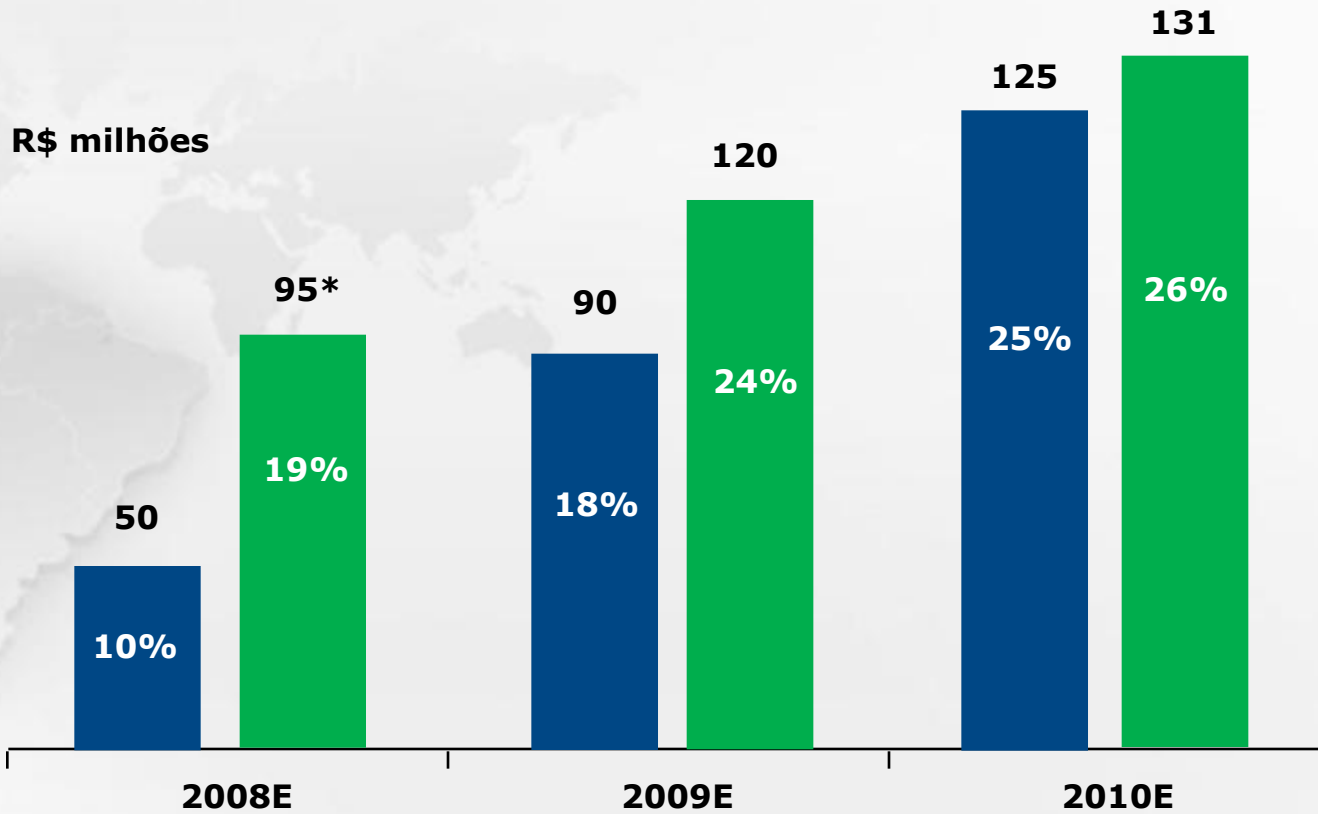
(1) Composta fundamentalmente pela rentabilidade (CDI) do caixa total da BM&FBOVESPA, somando tanto recursos próprios como as garantias de terceiros depositadas em dinheiro.

(2) Recolhimento de tributos sobre o JCP recebido pela BM&FBOVESPA da Bovespa Holding.

(3) Recolhimento de tributos sobre o JCP recebido pela Bovespa Holding da BVSP e CBLC.

	Maio/08	Jul/08	Set/08	Desligados	% Maio/08 - Set/08
Funcionários	1.386	1.427	1.204	182	-13,1%
Terceiros	440	387	303	137	-31,1%
Total	1.826	1.814	1.507	319	-17,5%

- **319 desligados até 30/09/2008**
- **46 a serem desligados até 30/04/2009**

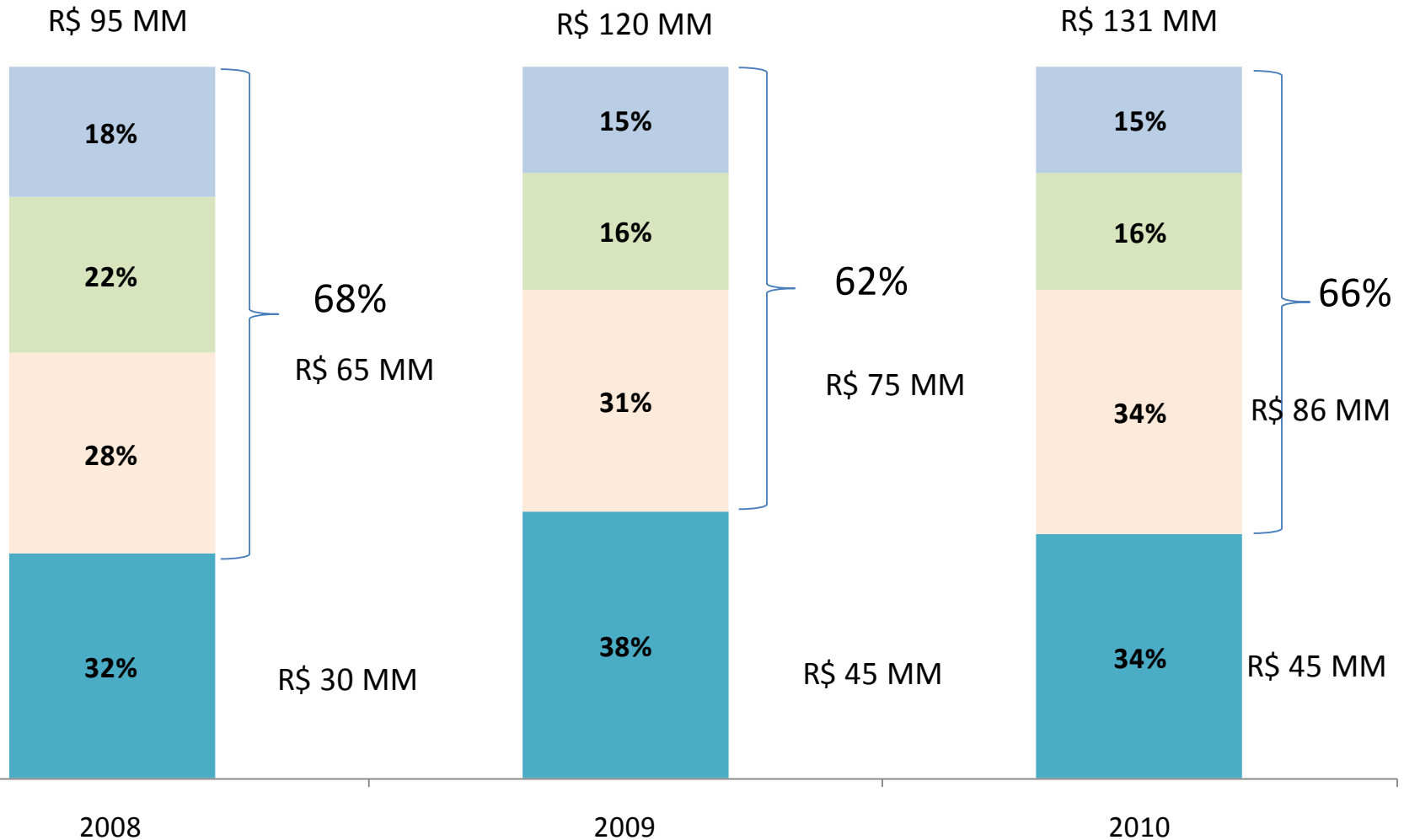


Estimativas Preliminares (Abril)

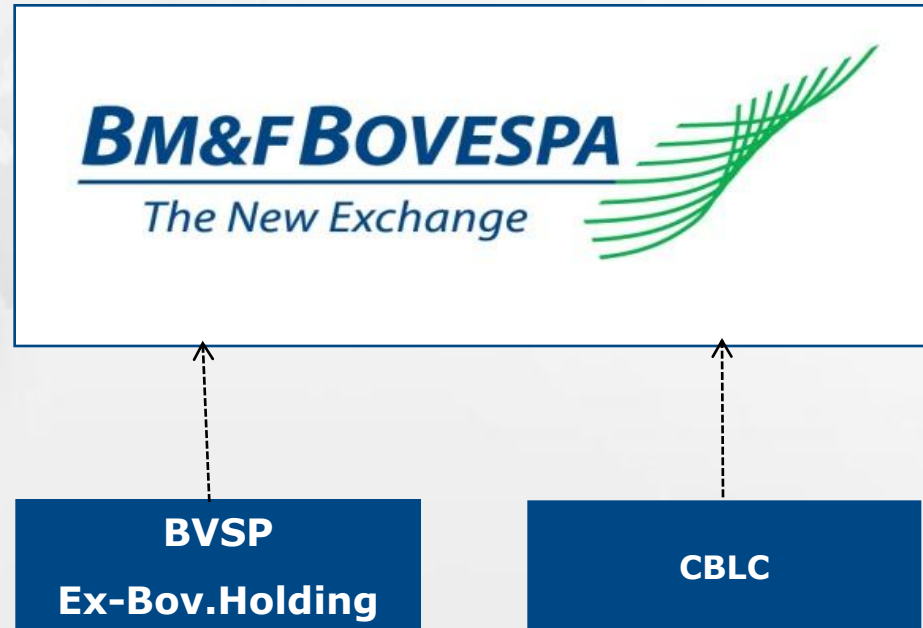
Estimativas Atuais

*** Anualizado**

■ Processos - Outros ■ Processos - Marketing ■ Processos - IT ■ Pessoal

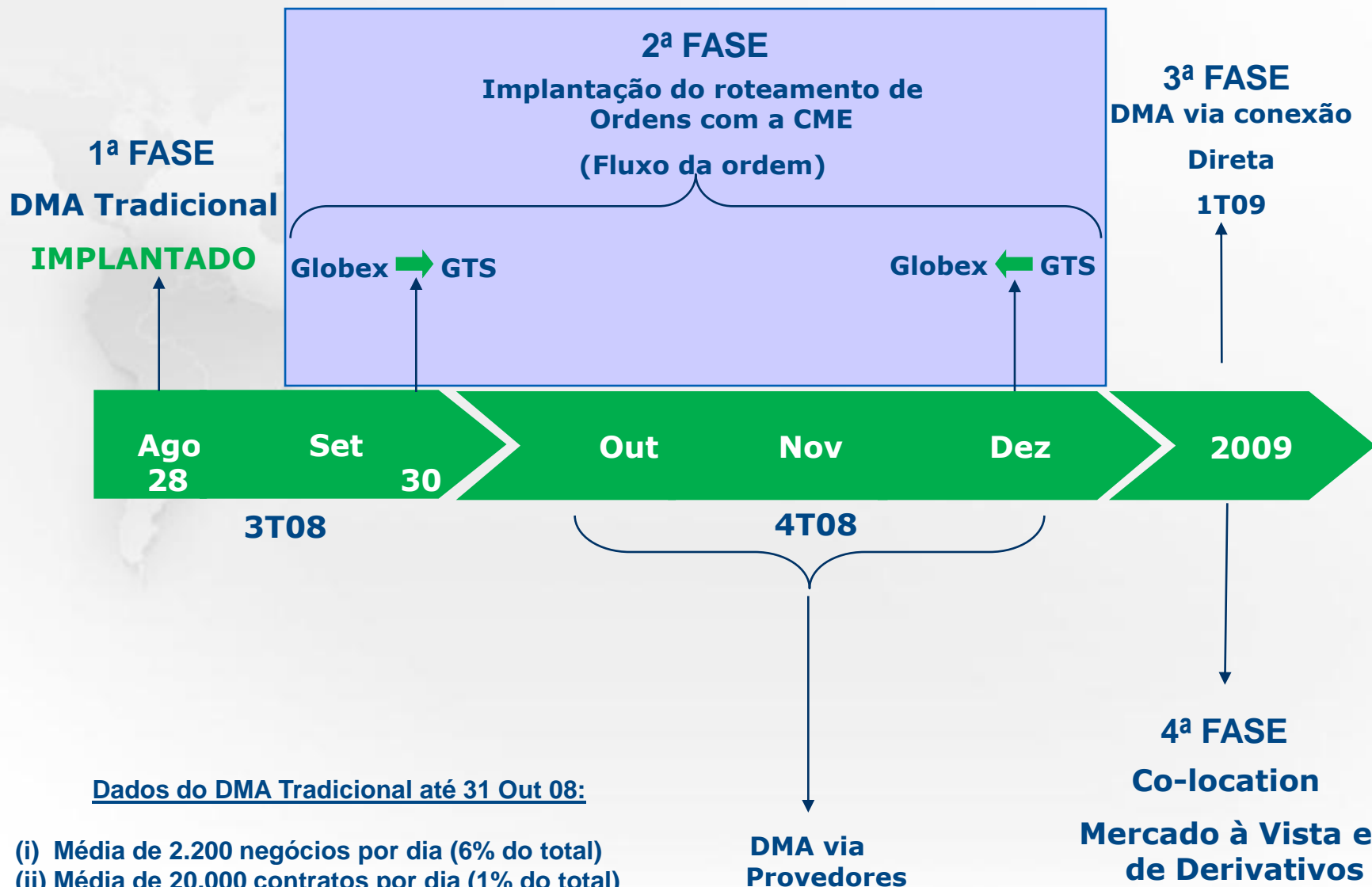


- ▶ **O Conselho de Administração aprovou a recompra de ações em 24.09.2008**
- ▶ **A Companhia poderá recomprar até 3,5% do free-float, o que representa 71,2 milhões de ações que serão canceladas posteriormente.**
- ▶ **5.941.200 ações recompradas entre 29 de setembro e 17 de outubro de 2008**
- ▶ **Programa será retomado a partir do dia 13 de novembro de 2008**



- ✓ Foi convocada **Assembléia Geral Extraordinária** para a data de **28.11.2008** para deliberar sobre essa incorporação.
- ✓ A despesa de amortização do ágio se tornará dedutível a partir da incorporação da **BVSP e CBLC** na **BM&FBOVESPA**.

Projetos de roteamento de ordens com a CME e DMA – Linha do tempo



Dados do DMA Tradicional até 31 Out 08:

- (i) Média de 2.200 negócios por dia (6% do total)
- (ii) Média de 20.000 contratos por dia (1% do total)
- (iii) Aproximadamente 30 corretores certificados

DMA via
Provedores

Mercado à Vista e
de Derivativos

BM&FBOVESPA

The New Exchange



Relações com Investidores BM&FBOVESPA

Site: www.bmfbovespa.com.br/ri

Telefones: 55 11 3233 2490/ 2847

E-mail: ri@bmfbovespa.com.br